

# Hobaku®

HOLZ - BASTELN - KUHNERT



Bastelset

## Teelichthalter

## Eskimo

Größe ca. 17 x 8 x 8 cm

Art.-Nr. 10152



*Die Abbildung ist ein Dekovorschlag.*

### Inhalt



*Farbe und Form können produktionstechnisch bedingt abweichen!*


kuhnert®

**Dekorationsartikel,  
kein Spielzeug!**

*Nur unter Aufsicht von  
Erwachsenen betreiben.  
Geeignet für Kinder ab 5 Jahre.*

BASTELANLEITUNG

Unser komplettes Sortiment an Bastelsets finden Sie unter  
**www.holzkunst-kuhnert.de**  
 Drechslerei Kuhnert GmbH  
 08237 Steinberg  
 Hauptstr. 28



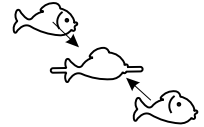
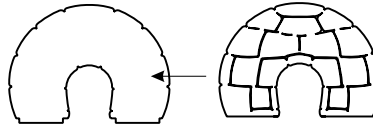
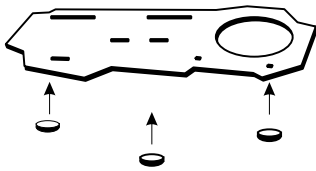
### Achtung!

- brennende Kerze nicht mit Kindern oder Haustieren alleine lassen.
- Kerze nicht unbeaufsichtigt brennen lassen.
- Kerze nicht in der Nähe von Vorhängen oder anderen Wärmequellen, wie Heizung oder Kamin stellen.
- die Kerze nicht mit Wasser löschen.
- die Kerze nicht in Zugluft stellen.

## BASTELANLEITUNG

Zum Kleben der Teile eignet sich am besten handelsüblicher Holzleim!


Farbliche Verzierungen lassen sich einfacher vor der Montage aufmalen!



1.) Die 3 Scheiben als Füßchen **unten!** an die Grundplatte kleben.

2.) Igluteile auf die Igluplatte kleben und alle Teile bemalen.

3.) Fische links und rechts auf den Fischspieß kleben.



4.) Pinguin kleben, Schnabel und Augen malen, Eskimo bemalen und zusammenkleben, Arme so ankleben, dass er den Pinguin halten kann!

6.) Iglu, Eisbär, Eskimo und die Gabeläste in die Grundplatte kleben und Fischspieß einlegen. In die runde Öffnung das Teelichtglas einsetzen.